École secondaire
PIERRE-de-LESTAGE
ÉCOLE SECONDAIRE PIERRE-DE-LESTAGE
881, rue Pierre-de-Lestage
Berthierville (Québec) J0K 1A0
Tél. : 450 758-3599 Fax : 450 836-3755

Entrée administrative pour tous les élèves

Le parent doit accompagner son enfant pour la rentrée (Il y a des documents à remplir et à signer)

Date de l'accueil

Date : le jeudi 20 août 2026

Porte d'entrée : la dernière porte 2 (côté débarcadère à l'avant)

Heure : 8H00 à 12h00 13h00 à 17h00 18h00 à 20h00

Lors de cette journée, vous et votre enfant devrez faire les stations ci-dessous

1. **Accueil**

2. **Paiement (crédit, débit ou argent)**

Si la facture a été payée par internet dirigez-vous directement vers la station 3

Veuillez prendre note pour les projets particuliers (plein air, hockey, danse et arts), une nouvelle facturation sera émise suite au montant alloué par le gouvernement.

3. **Photo**

4. **Horaire**

5. **Assignation du casier**

6. **Remettre la fiche santé**

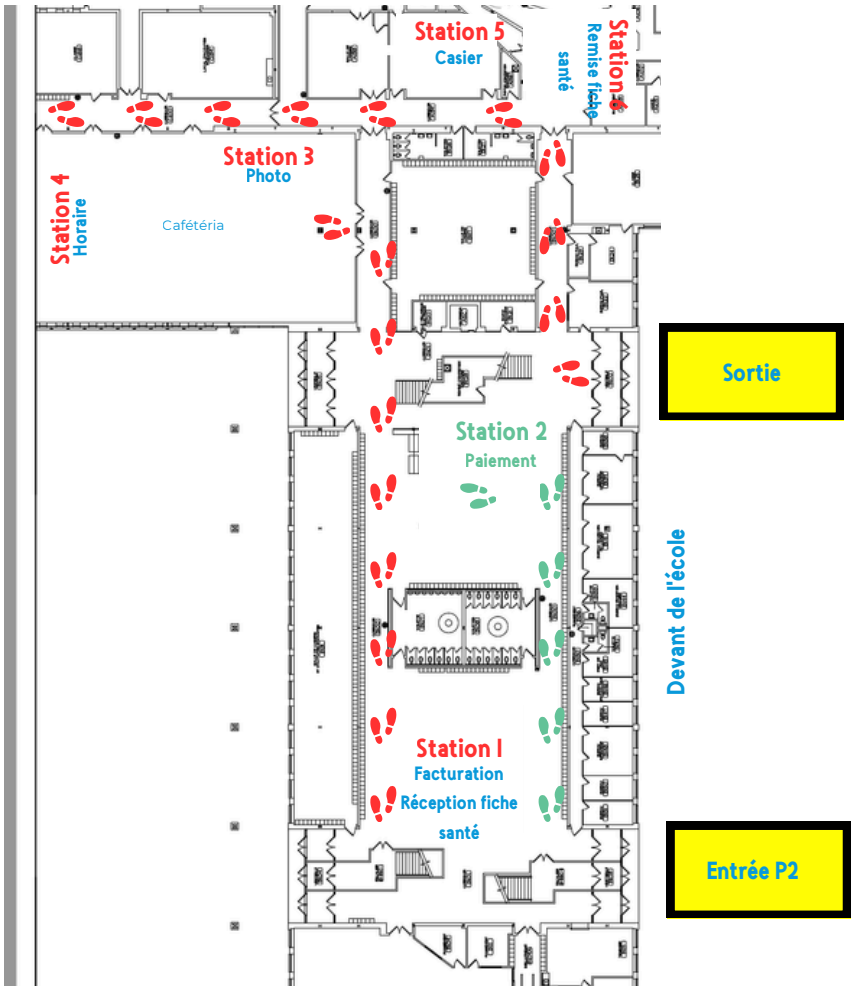

Afin de faciliter le processus lors de la rentrée administrative, nous vous encourageons à effectuer le paiement de votre facture en ligne.

Un courriel vous sera envoyé dès que la facture sera disponible.

Un procédurier détaillé pour effectuer le paiement se trouve à la fin de ce document.

Nous vous remercions de votre collaboration.

***Tous les volumes de la bibliothèque seront remis aux élèves au cours des premiers jours de classe.
Chaque enseignant sera responsable de distribuer les documents à ses élèves ***

N'oubliez pas que vous devez vous procurer vos cahiers d'exercices dans une librairie près de chez vous. Voici le lien pour récupérer votre liste d'effets scolaires.

https://pierre-de-lestage.csssamares.gouv.qc.ca/

Transport scolaire

Pour obtenir de l'information concernant le transport scolaire, nous vous invitons à consulter le site du Centre de services scolaire des Samares à l'adresse suivante :

https://csssamares.gouv.qc.ca/parents-et-eleves/transport-scolaire/#Touver-mon-autobus

Casiers

Lors de la rentrée administrative, un casier vous sera attribué. Chaque casier est partagé par deux élèves du même niveau.

➡️ Assure-toi de connaître le nom de l'élève avec qui tu partageras ton casier.

🔒 Tu peux utiliser un cadenas à numéros personnel ou emprunter un cadenas fourni par l'école.

⚠️ En cas de perte d'un cadenas prêté, des frais de 10 $ seront facturés.

📅 Il sera possible de déposer ton matériel dans ton casier le 20 août.

Demandes de changement d'option

Demande de changement d'option – Rentrée 2026

Si votre enfant souhaite faire un changement d'option, il devra se procurer un formulaire au secrétariat entre le 2 et le 8 septembre.

Le formulaire devra être complété, signé par un parent et remis au plus tard le 9 septembre à 16 h, toujours au secrétariat.

⚠️ Aucune demande ne sera acceptée après cette date.

Veuillez noter qu'en raison de contraintes administratives, certaines demandes pourraient ne pas être acceptées.

Cafétéria

Nous vous informons qu'un service de cafétéria sera offert cette année au coût de 6,10 $ pour un repas de 3 items et de 7,10 $ pour un repas de 4 items.

Le menu complet est accessible à la page suivante. Il sera également disponible sur le site Web de l'école.

La première journée de classe est le mercredi 2 septembre.

Cafétéria

Nous vous informons qu'un service de cafétéria sera offert cette année au coût de 6,10 $ pour un repas de 3 items et de 7,15 $ pour un repas de 4 items.

Centre de services scolaire des Samares Québec

CENTRE DE SERVICES SCOLAIRE DES SAMARES

chartwells manger. apprendre. vivre.

ANNÉE SCOLAIRE 2026-2027

		LUNDI	MARDI	MERCREDI	JEUDI	VENDREDI
SEMAINE 1	24 août 21 sept. 19 oct. 16 nov. 14 déc. 25 janv. 22 févr. 22 mars 19 avril 17 mai 14 juin	Soupe bœuf et orge Poulet au beurre Riz basmati Brocoli vapeur	Soupe aux légumes Porc aigre-doux Nouilles aux œufs Mélange Soleil levant	Crème de champignons Filet de poisson croustillant Riz Carottes aux fines herbes	Potage Crécy Pain de viande Purée depommes de terre assaisonnées Haricots verts	Soupe aux pois Burger de poulet, mayo épicée Quartiers de pommes de terre Salade de chou
SEMAINE 2	31 août 28 sept. 26 oct. 23 nov. 04 janv. 01 févr. 01 mars 29 mars 26 avril 24 mai	Soupe poulet et vermicelles Boulettes de bœuf barbecue Purée de pommes de terre Petits pois	Crème de courge Escalope de poulet salsa Nouilles aux œufs à l'ail Légumes parisiens	Soupe bœuf et chou Bouchées de poulet croustillantes épicées Quartiers de pommes de terre Salade César	Crème de brocoli Pâté chinois/végé Salade jardinière	Soupe aux légumes Chili végétarien Nachos Riz
SEMAINE 3	07 sept. 05 oct. 02 nov. 30 nov. 11 janv. 08 févr. 08 mars 05 avril 03 mai 31 mai	Crème de tomates Pâté au poulet Salade du chef	Soupe minestrone Lasagne, sauce végé style bolognaise Salade César	Soupe poulet et quinoa Bifteck, sauce à la lyonnaise Purée de pommes de terre Petitspois verts	Soupe à l'oignon Poulet crémeux au pesto Riz aux fines herbes Carottes	Crème de légumes Veau parmigiana Nouilles aux œufs Mélange Soleil levant
SEMAINE 4	14 sept. 12 oct. 09 nov. 07 déc. 18 janv. 15 févr. 15 mars 12 avril 10 mai 07 juin	Crème de chou-fleur Assiette de falafels Riz salade	Soupe aux lentilles *Macaroni au fromage Salade italienne	Soupe poulet et nouilles Poulet teriyaki Riz pilaf Haricots verts	Potage de navets et pommes Sloppy joe Salade de chou	Soupe tomates et riz Pizza au poulet barbecue Salade

Prix du menu du jour

Comprend :
- la soupe
- le plat principal
- lait OU
- jus pur à 100%
- et le dessert

7,15 $

Un bon mode de paiement à la caisse, la « carte Zipthru » disponible à la cafétéria!

Zip thru

Visitez-le www.cartecaf-zipthru.ca/ pour plus d'informations.

Choix de menu en ligne aussi disponible dans certains établissements scolaires.

ma solution repas

Consultez masolutionrepas.ca/ ou renseignez-vous auprès de votre cafétéria!

Interac

*Plats inscrits au programme Aliments du Québec au menu./ Contient 50% et plus d'ingrédients d'origine québécoise certifiée. Les menus sont assujettis à des modifications selon la disponibilité des produits et de la saison.

(lesplats/produitsidentifiés pourrontêtre modifiésselonlesdisponibilités d'approvisionnement lors de la confection des recettes.)

**Plats faisant partie de notre offre végétarienne.

Clic école

À L'INTENTION DU PARENT D'ÉLÈVE

1. Téléchargez l'application mobile

Apple (iOS)

Ouvrez l'app ***App Store*** sur votre iPhone et touchez l'onglet ***Rechercher*** (loupe) au bas de votre écran pour rechercher « Clic école ».

L'application ***Clic école*** est sans frais. Touchez le bouton ***Obtenir***. Si vous voyez le bouton ***Ouvrir*** au lieu du bouton ***Obtenir***, cela signifie que vous l'avez déjà téléchargée.

Appuyez deux fois sur le bouton latéral situé sur le côté droit de votre iPhone pour confirmer que vous souhaitez ce téléchargement. Si vous utilisez Face ID ou Touch ID pour déverrouiller votre appareil, vous pouvez jeter un coup d'œil à votre appareil ou toucher le bouton principal pour authentifier le téléchargement. Dans certains cas, vous pourriez devoir saisir le mot de passe de votre compte Apple pour procéder au téléchargement.

Une fois l'installation faite, vous retrouverez l'icône de l'application mobile ***Clic école*** sur l'écran d'accueil de votre appareil.

Télécharger dans l'App Store

Android

Ouvrez l'application ***Play Store*** sur votre téléphone portable et touchez l'onglet ***Rechercher*** (loupe) au bas de votre écran pour rechercher « Clic école ».

L'application ***Clic école*** est sans frais. Touchez le bouton ***Installer***.

Une fois l'installation faite, vous retrouverez l'icône de l'application mobile ***Clic école*** sur l'écran d'accueil de votre appareil.

DISPONIBLE SUR Google Play

Icône de l'application mobile *Clic école*

Votre gouvernement

Québec

2. Créez votre compte

À l'ouverture de l'application, accédez à la page de connexion où vous serez invité à créer votre compte ou à y accéder :

Si vous détenez un compte *Mozaïk-Portail pour les parents* ou *mParent*

Vous pouvez simplement continuer d'utiliser les mêmes identifiants et vous connecter à ***Clic école***.

Fournissez alors vos identifiants dans les champs appropriés et cliquez ensuite sur ***Se connecter***. Vous accéderez directement à ***Clic école*** et y retrouverez automatiquement les renseignements qui concernent votre ou vos enfants.

Si vous désirez utiliser le service de connexion d'un compte tiers que vous détenez déjà

Vous n'avez qu'à choisir ce compte parmi les choix qui s'affichent au bas de votre écran puis confirmer que vous désirez utiliser ce service de connexion pour accéder à votre compte ***Clic école***.

ATTENTION !

Vous devez impérativement fournir la même adresse courriel que celle fournie à l'école lors de l'inscription de votre enfant ou aux différentes écoles de vos enfants.

1. Vous devez d'abord cliquer sur le lien ***Créer un compte*** pour accéder à l'interface de création du compte.

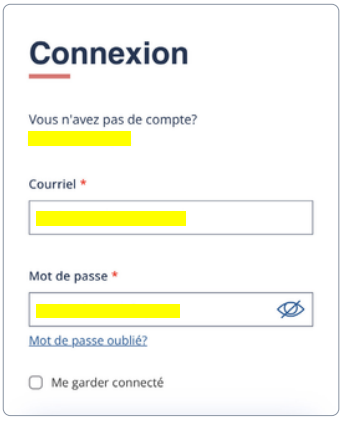

2. Une fois dans la page ***Créer un compte***, inscrivez, dans le champ prévu à cet effet, l'adresse courriel que vous avez déjà fournie à l'école de votre enfant. Cliquez ensuite sur ***Suivant***.

3. Il faut ensuite choisir un mot de passe qui respecte les critères indiqués, le saisir de nouveau pour le confirmer, puis cliquer sur ***Créer un compte***.

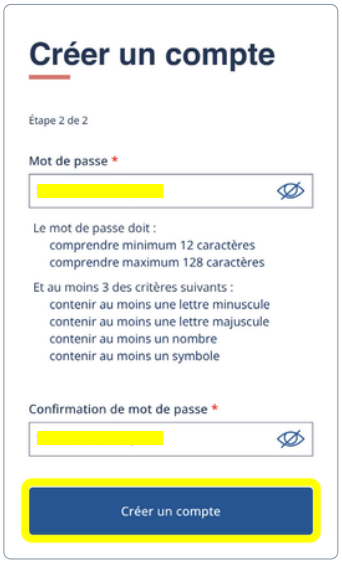

Vous devrez par la suite procéder à la ***Validation en deux étapes***.

4. Votre adresse courriel est automatiquement inscrite dans le champ prévu à cet effet. Cliquez sur ***Envoyer le code de vérification***. Un code de vérification vous sera envoyé par courriel.

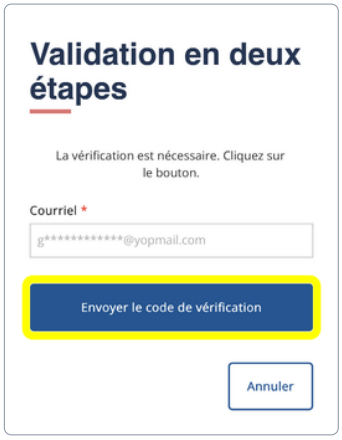

Centre de services scolaire des Samares
Québec

Entrée administrative

CALENDRIER SCOLAIRE
ANNÉE 2026-2027

PRÉSCOLAIRE-PRIMAIRE-SECONDAIRE
Résolution : CA 2025-12-16-030

OFFICIEL

AOÛT 20

L		M		M		J		V	
24		25		26	⊠	27	⊠	28	⊠
31	⊠								

SEPTEMBRE (19 jours)

		01	⊠	02 Δ	1	03	2	04	3
07●		08	4	09	5	10	6	11	7
14	8	15	9	16	1	17	2	18	3
21	⊠	22	4	23	5	24	6	25	7
28	8	29	9	30	1				

OCTOBRE (20 jours)

						01	2	02	3
05	⊠	06	4	07	5	08	6	09	7
12●		13	8	14	9	15	1	16	2
19	3	20	4	21	5	22	6	23	7
26	8	27	9	28	1	29	2	30	3

NOVEMBRE (20 jours)

02	4	03	5	04	6	05	7	06	8
09	9	10	1	11	2	12	3	13	4
16	5	17	6	18	7	19	8	20	⊠
23	9	24	1	25	2	26	3	27	4
30	5								

DÉCEMBRE (14 jours)

		01	6	02	7	03	8	04	9
07	1	08	2	09	3	10	4	11	5
14	6	15	7	16	8	17	9	18	1
21●		22●		23●		24●		25●	
28●		29●		30●		31●			

JANVIER (18 jours)

								01●	
04	⊠	05	2	06	3	07	4	08	5
11	6	12	7	13	8	14	9	15	1
18	2	19	3	20	4	21	5	22	6
25	7	26	8	27	9	28	1	29 101	⊠

FÉVRIER (19 jours)

L		M		M		J		V	
01	2	02	3	03	4	04	5	05	6
08	7	09	8	10	9	11	1	12	⊠
15	2	16	3	17	4	18	5	19	6
22	7	23	8	24	9	25	1	26	2

MARS (16 jours)

01●		02●		03●		04●		05●	
08	3	09	4	10	5	11	6	12	7
15	8	16	9	17	1	18	2	19	3
22	4	23	5	24	6	25	7	26●	
29●		30	8	31	9				

AVRIL (21 jours)

						01	1	02	2
05	3	06	4	07	5	08	6	09	7
12	8	13	9	14	1	15	2	16	3
19	4	20	5	21	6	22	7	23	⊠
26	8	27	9	28	1	29	2	30	3

MAI (20 jours)

03	4	04	5	05	6	06	7	07	8
10	9	11	1	12	2	13	3	14	4
17	5	18	6	19	7	20	8	21	9
24●		25	1	26	2	27	3	28	4
31	5								

JUIN (17 jours)

		01	6	02	7	03	8	04	9
07	1	08	2	09	3	10	4	11	5
14	6	15	7	16	8	17	9	18	1
21	2	22	3	23 Δ	4	24●		25	⊠
28	⊠	29	⊠	30	⊠				

LÉGENDE

- • = jours de congé
- ⊠ = journées pédagogiques préscolaire – primaire – secondaire pour la 101e journée
- Δ = première et dernière journée d'école

JOURS DE CLASSE ET JOURNÉES PÉDAGOGIQUES

TOTAL : 184 jours de classe incluant 4 journées pédagogiques flottantes non déterminées et 16 journées pédagogiques

À titre informatif : 4 journées F (flottantes)
F1 26 mai – F2 25 mars – F3 26 avril – F4 25 mai

Centre de services scolaire des Samares Québec

École secondaire PIERRE-de-LESTAGE

Le paiement par Internet est disponible pour l'école secondaire Pierre-de-Lestage

C'est avec grand plaisir que nous vous informons qu'il est maintenant possible d'effectuer vos paiements par Internet auprès des institutions financières suivantes :

Établissements financiers			
Desjardins	**Banque Nationale**	**Banque Laurentienne**	**HSBC**
RBC Banque Royale	**Banque de Montréal**	**Banque Scotia**	**CIBC**
Banque TD		**Tangerine**	

- Avoir en main votre état de compte : le **numéro de référence Internet** sera nécessaire.
- Ouvrez une session de service bancaire en ligne avec votre institution financière.
- Trouvez le fournisseur « **Centre de services scolaire des Samares – École facture élève (EF)** » et entrez les 20 caractères alphanumériques du numéro de référence commençant par les lettres EF, **sans espace ni tiret**.

Numéro de référence Internet :
Chaque élève peut avoir 2 numéros de référence Internet différents sur leur état de compte / facture : soit un pour le père et un pour la mère.

Exemple :

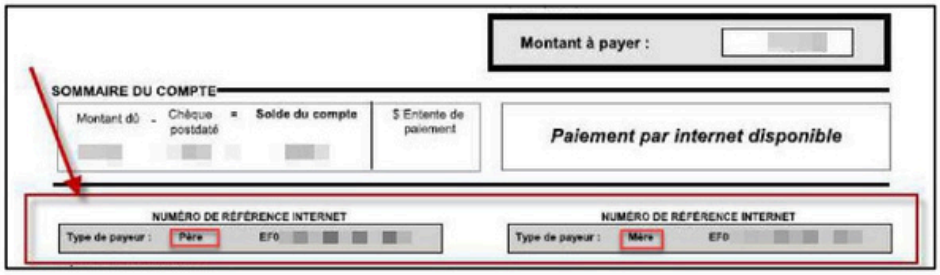

Il est important d'effectuer le paiement avec le bon numéro de référence, car celui-ci est associé à **un seul élève** et **un seul payeur.**

- Le numéro de référence est utilisé pour l'émission des **relevés fiscaux** (s'il y a lieu). Il est de votre responsabilité de vous assurer que vous utilisez le bon numéro de référence lors du paiement, car aucune correction ne pourra être effectuée lors de l'émission des relevés fiscaux.
- À noter que si vous êtes en garde partagée, chaque parent recevra une copie conforme du même état de compte, il est donc possible pour les 2 parents de payer une portion de l'état de compte ou l'entièreté de celui-ci, et ce, en utilisant son numéro (*personnalisé*) de référence Internet.
- Si votre enfant change d'école en début ou en cours d'année, il est important d'utiliser le **nouveau numéro** de référence qui se trouve sur l'état de compte de la **nouvelle école**.

Pour toute question, n'hésitez pas à contacter Madame Jessica Desroches, technicienne en administration, au 450-758-3603.

L'équipe de direction !